

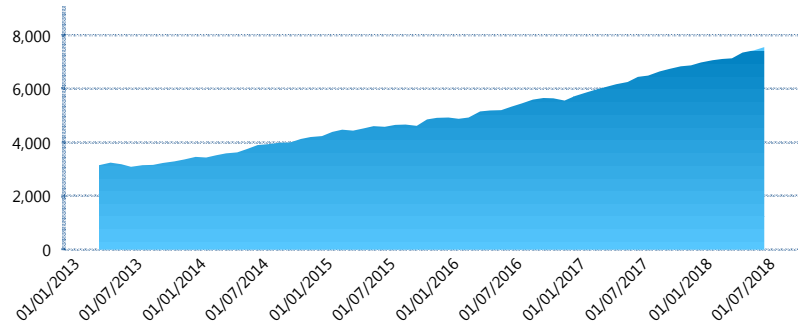
### I. INFORMACIÓN FINANCIERA

#### I) Detalles del Fondo

Detalles del Fondo	
Razón Social	Siefore ISSEMYM, S.A. de C.V.
Inicio de Operaciones	17/01/2005
Tipo de Fondo	Previsión Social
Clave Bolsa	ISSEMYM
Activos Administrados *	7,561
ISIN	MX54IS010023
Comisión Anual	No Disponible
Administrador	Afore XXI Banorte, S.A. de C.V.
Director General	Mtro. Juan Manuel Valle Pereña
Presidente del Consejo	C. Fernando Solís Soberón

#### Activos Administrados \*

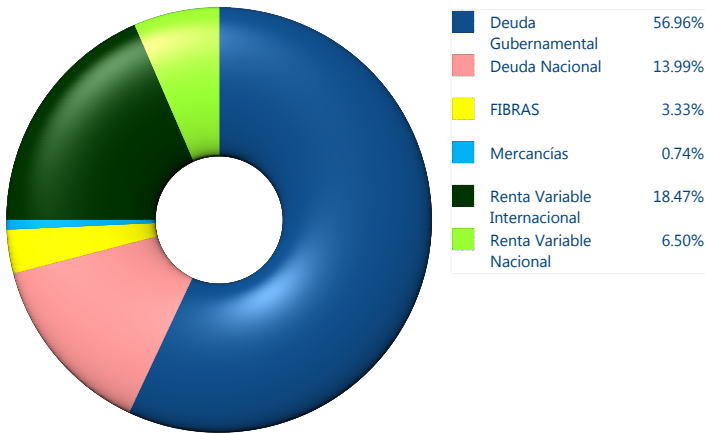
\$7,561



\*Cifras en millones de pesos

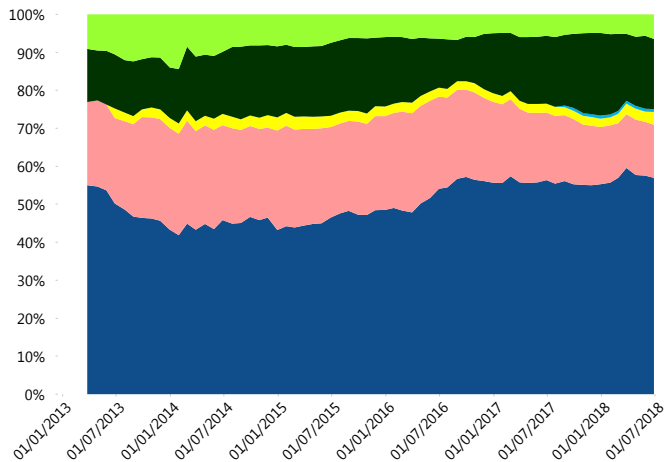
Contiene el efecto de fusiones, cortes transversales y transferencias por edad. Para mayor información consultar: <http://www.consar.gob.mx/gobmx/Aplicativo/Factsheets/EC/ECSAR.pdf>

#### II) Inversiones



Tipo de Instrumento		XXI-Banorte (...)	Sistema Adicional...
Renta Variable Nacional	Renta Variable Nacional	6.50%	5.73%
	<b>Total</b>	<b>6.50%</b>	<b>5.73%</b>
Renta Variable Internacional	Renta Variable Internacional	18.47%	16.19%
	<b>Total</b>	<b>18.47%</b>	<b>16.19%</b>
Mercancías	Mercancías	0.74%	0.55%
	<b>Total</b>	<b>0.74%</b>	<b>0.55%</b>
FIBRAS	FIBRAS	3.33%	2.41%
	<b>Total</b>	<b>3.33%</b>	<b>2.41%</b>
Estructurado	Estructurados	0.00%	0.05%
	<b>Total</b>	<b>0.00%</b>	<b>0.05%</b>
Deuda Nacional	Alimentos	0.10%	0.22%
	Automotriz	0.00%	0.07%
	Banca de Desarrollo	1.89%	1.22%
	Bancario	0.53%	0.83%
	Bebidas	0.34%	0.19%
	Cemento	0.04%	0.01%
	Centros Comerciales	0.00%	0.00%
	Consumo	0.20%	0.13%
	Empresas Productivas del Estado	3.07%	2.31%
	Estados	1.07%	0.76%
	Europesos	1.62%	0.72%
	Grupos Industriales	0.28%	0.04%
	Infraestructura	1.58%	1.47%
	OTROS	0.72%	0.36%
	Papel	0.03%	0.03%
	Serv. Financieros	0.15%	0.09%
	Telecom	0.25%	0.22%
	Transporte	0.03%	0.01%
	Vivienda	2.12%	1.28%
	<b>Total</b>	<b>13.99%</b>	<b>9.95%</b>
Deuda Internacional	Deuda Internacional	0.00%	0.00%
	<b>Total</b>	<b>0.00%</b>	<b>0.00%</b>
Deuda Gubernamental	BONDESD	3.33%	6.27%
	BONOS	28.10%	25.81%
	BPA182	0.00%	0.17%
	BPAS	0.00%	0.16%
	BPAT	0.00%	0.72%
	CBIC	0.00%	0.09%
	CETES	4.62%	9.85%
	UDIBONO	19.37%	19.89%
	UMS	0.00%	0.08%
	REPORTO	1.54%	2.07%
<b>Total</b>	<b>56.96%</b>	<b>65.11%</b>	
<b>Total</b>	<b>100.00%</b>	<b>100.00%</b>	

#### Evolución de Inversiones



\*\*Considera las inversiones de todo el grupo de SIEFORES Adicionales  
Cifras al cierre de junio de 2018

### III) Desempeño

#### Rendimiento Bolsa

Tipo	XXI-Banorte (SPS8)	Sistema Adicionales
1 año	6.31%	6.00%
2 años	7.08%	6.28%
3 años	5.71%	5.24%
5 años	6.42%	5.35%

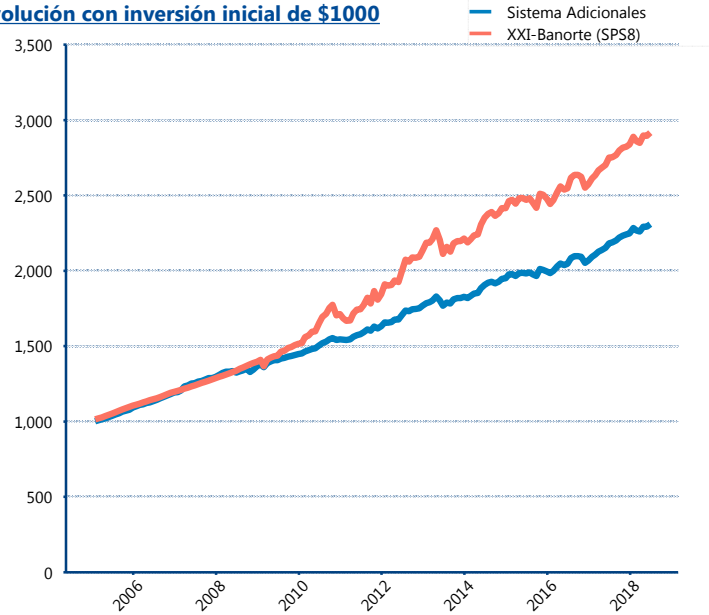
#### Indicador de Rendimiento Neto

N/A

N/A

N/A

#### Evolución con inversión inicial de \$1000



Construido con el precio de la Siefore registrado en la Bolsa Mexicana de Valores

### IV) Medidas de sensibilidad y riesgos

#### Evolución del Plazo Promedio Ponderado

